



Scheda Stabilimento balneare

Nome stabilimento balneare	ORSA MAGGIORE
Indirizzo	Via Arenile, 29
Città	FORTE DEI MARMI (LU)
Contatti	Telefono +39 0584 82219
Sito web	Non rilevato

TESTATO DA: [Associazione di Promozione sociale Handy Superabile](#) nell'estate 2024

Nota Bene Le informazioni che seguono si riferiscono alla data di verifica riportata in calce ad ogni scheda. **L'Associazione** non è responsabile di eventuali modifiche significative apportate dalla struttura dopo la visita.

Sommario

Scheda Stabilimento balneare	1
Arrivo alla struttura.....	2
Parcheggio privato/pubblico.....	2
Percorso dal parcheggio all'ingresso	2
Reception accoglienza.....	3
Bar/ristorante	4
Percorsi interni e servizi comuni	5
Percorsi interni.....	5
Locale spogliatoio	7
Spiaggia.....	8
Area giochi per bambini	9
Piscina	9
Studi medici/strutture sanitarie.....	10

Progetto realizzato con il contributo della





Arrivo alla struttura

Parcheggio privato/pubblico

Presenza di parcheggio privato	SI
Tipologia di fondo del parcheggio privato	ghiaia
Presenza di posto auto riservato a persone con disabilità	NO
Parcheggio pubblico nelle vicinanze	SI
Tipologia di fondo del parcheggio pubblico	asfalto
Presenza di posto auto riservato a persone con disabilità	dispone di un posto auto riservato ai portatori di handicap ogni 50 posti auto, anche se i possessori di contrassegno speciale possono parcheggiare gratuitamente anche negli stalli blu.
Note eventuali	
	

Percorso dal parcheggio all'ingresso





Percorso dal parcheggio fino in prossimità dell'ingresso	in piano
Distanza dal parcheggio all'ingresso	L ingresso è accessibile in piano
Tipologia di fondo del percorso	in ghiaia e può rendere difficoltoso il passaggio alle persone in carrozzina manuale
E' presente un ingresso accessibile	SI
Modalità di accesso al sito	<input checked="" type="checkbox"/> in piano
Sono presenti indicatori e mappe tattili	NO
Larghezza utile porta/varco d'ingresso	superiore a 90 cm
Note eventuali	
	

Reception accoglienza

Sistema di prenotazione ombrelloni	<input type="checkbox"/> Via web <input checked="" type="checkbox"/> Via telefono <input checked="" type="checkbox"/> In loco
------------------------------------	---





Presenza di personale multilingue	SI
Presenza di piantina stabilimento con legenda servizi presenti	SI
Presenza di mappa visio-tattile	SI
Bacheca/pannelli informativi ad altezza media 130 cm in zona ben illuminata e dimensione caratteri almeno 14 dpi con rapporto contrasto superiore a 4,5:1	NO
Il Personale ha seguito corso di formazione su accoglienza persone con diverse disabilità	NO
Note eventuali	

Bar/ristorante

Tipologia di locale	Bar/ristorante
Modalità di accesso al locale	<input checked="" type="checkbox"/> in piano
Larghezza utile porta/varco d'ingresso	superiore a 90 cm
Banco del bar	superiore a 100 cm
Banco del buffet	alto cm 117
Tipologia dei tavoli interni	Con supporto centrale a 4 gambi
Spazio sottostante da terra tavoli interni	altezza utile sotto il tavolo per accostamento carrozzina di cm.72
Spazio sottostante tavoli esteni	quelli esteni sono a 4 gambe con altezza utile sotto il tavolo per accostamento carrozzina di cm.61
Disponibilità di seggioloni per neonati	Non rilevato
Menù multilingue	SI
Menù con caratteri large print	NO
Menù in braille	NO
Servizio al tavolo per persone con disabilità	SI





Disponibilità di alimenti per celiaci	<input type="checkbox"/> pane <input type="checkbox"/> pasta <input type="checkbox"/> biscotti <input checked="" type="checkbox"/> gelati <input checked="" type="checkbox"/> alimenti pre-confezionati
Note eventuali	

Percorsi interni e servizi comuni



Percorsi interni

Indicare se i percorsi di collegamento ingresso-spiaggia sono in piano o con rampe oltre a quelli già descritti	percorsi in piano
Note eventuali	
	

Numero servizi igienici accessibili/fruibili dagli ospiti con mobilità ridotta	2
Accesso al locale al piano	in piano e hanno maniglione di sostegnoLa larghezza utile della porta del bagno è cm.85
Larghezza utile porta d'ingresso	La larghezza utile della porta del bagno è cm.85
Altezza WC	50 cm






Sedile WC con dente frontale aperto	SI
Maniglioni di sostegno	a sinistra del wc
Doccetta flessibile a lato del wc	SI
Spazio libero ai lati del wc	Spazio libero alla dx del wc cm.54, mentre alla sx del wc e frontale spazio ampio superiore a 100 cm.
Campanello elettrico/telefono	SI
Lavabo con spazio sottostante per accostamento carrozzina	superiore a 70 cm
Altezza da terra bordo inferiore specchio	sufficiente per la fruizione da persona in carrozzina
Fasciatoio per neonati	Scegliere un elemento.
Note eventuali	
	
Disponibile doccia accessibile agli ospiti con mobilità ridotta	SI
Accesso al locale doccia se separato dal locale wc	<input checked="" type="checkbox"/> in piano, con un gradino di cm.10
Larghezza utile porta/varco d'ingresso se separato dal locale wc	80 cm
Tipologia doccia	Filo pavimento
Doccia a filo pavimento	SI
Sedia doccia	tipo sgabello privo di braccioli
Maniglione di sostegno	mancante





Presenza di soffione o saliscendi	saliscendi con punto più basso raggiungibile da persona seduta
Campanello elettrico/telefono	SI
Note eventuali	Si fa presente che esiste anche una doccia esterna con acqua calda corrimano e doccetta flessibile



Locale spogliatoio

Disponibile spogliatoio accessibile agli ospiti con mobilità ridotta	SI
Accesso al locale	Il locale è raggiungibile in piano





Larghezza utile porta/varco d'ingresso	75 cm
Tipologia della porta	scorrevole
Dimensioni dello spogliatoio	sufficienti per manovra ospite in carrozzina
Altezza attaccapanni da terra	inferiore a 140 cm e fruibile da persona in carrozzina

Spiaggia

Tipologia di spiaggia	sabbia
Accesso alla spiaggia	in piano
Passerella per raggiungere gli ombrelloni	SI
Tipologia della passerella	cemento
Larghezza della passerella	100 cm





<p>Pedana anche amovibile fra passerella e postazione ombrellone per facilitare il passaggio e lo stazionamento con la carrozzina</p>	<p>SI</p>
<p>Disponibile sedia anfibia per balneazione persone con mobilità ridotta di proprietà o tramite associazione balneari</p>	<p>SI</p>
<p>Note eventuali</p>	

Area giochi per bambini

<p>Area giochi per bambini</p>	<p>non rilevata</p>
<p>Sono presenti giochi per bambini con mobilità ridotta</p>	<p>NO</p>

Piscina

<p>La struttura dispone di piscina</p>	<p>NO</p>
--	-----------





Studi medici/strutture sanitarie

Ospedali nei pressi della struttura	Ospedale Versilia SS 1, 335, 55049 Camaione LU Telefono: 0584 6051
Altre strutture sanitarie	Altre strutture sanitarie Distretto Sanitario ASL N. 12 Viareggio Via Sant'Elme, 30 Tel. 058483873 Croce Verde Viale Italoico, angolo via Risorgimento Tel. 058484013 Primo Soccorso gratuito per i codici bianchi Guardia medica notturna Tel. 0584 83896(h. 20-8)

TESTATO DA: [Associazione di Promozione sociale Handy Superabile](#) in estate 2023

